

COVENTINO™

COVENTINO PREMIUM WOOD FLOORING

ÍNDICE

◦ **QUIÉNES SOMOS**

◦ **COLECCIONES**

• URBAN

• SENSES

• CONTEMPO

• ESSENTIAL

• WALNUTS

◦ **CONTACTO**



ACERCA DE **NOSOTROS**

COVENTINO™ PREMIUM WOOD FLOORING es una marca creada para aquellas personas que creen que el arte puede ser utilizado en formas creativas para lograr el balance ideal entre belleza clásica y arquitectura moderna.

Con más de 15 años en la industria de piso de madera, COVENTINO™ PREMIUM WOOD FLOORING se fabrica con la tecnología más avanzada a nivel mundial, juntando materias primas de la más alta calidad de países como Francia, Italia y Alemania.

Cada piso COVENTINO™ PREMIUM WOOD FLOORING es fabricado por artesanos altamente entrenados y calificados, quienes dominan las distintas técnicas para trabajar texturas y acabados en diversas especies de madera tales como Encino, Nogal y Alerce.



A close-up photograph of a person's hands operating a power sander on a wooden surface. The person is wearing a plaid shirt and a watch. The sander is a handheld orbital sander with a black handle and a metal base. The wood being sanded is light-colored and shows some grain. The background is dark and out of focus, suggesting a workshop or garage setting. The text "COLECCIÓN URBAN" is overlaid in the center of the image.

COLECCIÓN **URBAN**

ESPECIFICACIONES

Natural Oak, Mink, Carbon y Golden Brown



Ancho: **19 cm**
Largo: **1.90 m**
Espesor: **14 mm**
Capa Noble: **3 mm**
Caja: **8 tablonos / 2.888 m²**



Ancho: **24 cm**
Largo: **2.20 m**
Espesor: **14 mm**
Capa Noble: **3 mm**
Caja: **6 tablonos / 3.168 m²**

Acabado: **Barniz UV mate** | Especie: **Roble**
Instalación: **Pegada (al firme o cama de triplay)**

NATURAL OAK



MINK



CARBON



IVORY



GOLDEN BROWN



AVORIO



TOAST






COLECCIÓN **SENSES**

ESPECIFICACIONES




Ancho: **19 cm**
Largo: **1.90 m**
Espesor: **14 mm**
Capa Noble: **3 mm**
Caja: **8 tablones / 2.888 m²**



Ancho: **24 cm**
Largo: **2.20 m**
Espesor: **14 mm**
Capa Noble: **3 mm**
Caja: **6 tablones / 3.168 m²**



Ancho: **30 cm**
Largo: **2.20 m**
Espesor: **15 mm**
Capa Noble: **4 mm**
Caja: **4 tablones / 2.64 m²**



Herringbone

Ancho: **12.5 cm** Largo: **60 cm**
Espesor: **14 mm** Capa Noble: **3 mm**
Caja: **16 tablones / 1.2 m²**

Acabado: **Barniz** | Especie: **Roble**
Instalación: **Pegada (al firme o cama de triplay)**

WALNUT SAFIRO



Acabado: **Al aceite**

WALNUT EMERALD



Acabado: **Al aceite**

NORMANDY



CIGAR



SIENA



AMBER



KONA



PURE OAK



VENETO



SAND NATURE






SANDAL



A close-up, low-angle shot of a person's hands measuring several long, light-colored wooden planks laid out on a workbench. The person is using a yellow and black tape measure. The scene is dimly lit, with a warm, golden-brown color palette. The background is dark and out of focus, showing more wooden structures.

COLECCIÓN **CONTEMPO**

ESPECIFICACIONES



Ancho: **19 cm**
Largo: **1.90 m**
Espesor: **10 mm**
Capa Noble: **2 mm**
Caja: **8 tablonos / 2.888 m²**

Acabado: **Barniz UV** | Especie: **Roble**
Instalación: **Pegada (al firme o cama de triplay)**

BRONZE



CLOUD





NATIVO





COLECCIÓN **ESSENTIAL**

ESPECIFICACIONES



Ancho: **12.7 cm**
Largos variables: **mín. 40 cm / máx. 1.20 m**
Espesor: **8.6 mm**
Capa Noble: **0.6 mm**
Caja: **3.048 m²**

Acabado: **Barniz UV** | Especie: **Roble**
Instalación: **Pegada (al firme o cama de triplay)**

MIST



WHITE OAK



NUTMEG



CANELLA



A close-up, artistic photograph of a wooden workbench. The scene is filled with light-colored wood shavings, some curled into tight spirals. In the background, a metal hand plane is visible, resting on the workbench. The lighting is soft and directional, creating gentle shadows and highlighting the textures of the wood and metal. The overall color palette is warm and monochromatic, dominated by various shades of beige and light brown.

COLECCIÓN **WALNUTS**

ESPECIFICACIONES



Wild Walnut

Ancho: **12.7 cm**
Largos variables: **mín. 40 cm / máx. 1.20 m**
Espesor: **8.6 mm**
Capa Noble: **0.6 mm**
Caja: **3.048 m²**




Tropical Walnut

Ancho: **15 cm**
Largos variables: **mín. 40 cm / máx. 1.20 m**
Espesor: **12 mm**
Capa Noble: **0.6 mm**
Caja: **1.44 m²**



Exotic Walnut

Ancho: **19 cm**
Largo: **1.90 m**
Espesor: **14 mm**
Capa Noble: **2 mm**
Caja: **2.166 m²**



Herringbone Walnut

Ancho: **12 cm** Largo: **60 cm**
Espesor: **10 mm** Capa Noble: **2 mm**
Caja: **1.44 m²**

Acabado: **Barniz** | Especie: **Nogal**
Instalación: **Pegada (al firme o cama de triplay)**

WILD WALNUT




TROPICAL WALNUT



EXOTIC WALNUT



HERRINGBONE WALNUT



CONTACTO



info@coventino.com

t. 5552801324/25

d. Tennyson 21 Polanco

www.coventino.com